

Dinleyici olarak oturuma katılma süreci aşağıda anlatılmaktadır.

1. Konferans programından dinleyici olarak katılım yapılacak oturumun bağlantı linki tıklanır.

İşletme Tarihinde Aktörler ve Süreçler
Oturum Başkanı: Doç. Dr. Serkan Dirlik

Türkiye’de Kapitalist Gelişme Sürecinin Özgün Bir Örneği Olarak OYAK

Serdar Uslu, Janset Özen Aytemur, Servet Akyol

I’m an Englishman in the Board... Gayrı Millileştirme ile Yeniden Millileştirme Arasında British Overseas Airways Corporation’ın Türk Hava Yolları Ortaklığı (1957-1977)

Akansel Yalçinkaya, Abdullah Nergiz

Türkiye’de İşletmecilik Eğitiminde Amerikanizasyon: Uluslararası Raporların Niteliksel Çerçevesinin Karşılaştırılması

Burak Külli, Cem Cüneyt Arslantas

Türkiye İşletmecilik Tarihinde Levantenler

Serkan Dirlik, Serhat Türken

Çevrimiçi oturum bağlantısı için tıklayınız.




2. “Ben robot değilim” onayı yapıldıktan sonra “Toplantıya katıl” butonu tıklanır.


Yıldız Teknik Üniversitesi Online Toplantı Sistemi (Online Meeting System)


Toplantı Girişi / Meeting Access

Kabilmek istediğiniz Toplantının Kodunu Yazınız.
(Enter the invitation code to the meeting you would like to join)

 9DJS7J

Ben robot değilim


reCAPTCHA
Gizlilik - Şartlar

 Toplantıya Katıl / Join the meeting

Üniversitesi | Uzaktan Eğitim Uygulama ve Araştırma Merkezi | Toplantı Sistemi, Tüm Hakları Saklıdır.

3. Ad soyad ve e-posta bilgisi girildikten sonra “Toplantıya Kayıt Ol” butonu tıklanır.

TOPLANTI BİLGİSİ

Toplantı Konusu: Deneme Toplantısı
Toplantı Türü: Genel
Tarih: 19.09.2020 13:38
Moderatör: ||| . İŞLETME TARİHİ KONFERANSI
Yetkiniz: Katılımcı
Sistem Saati : 19.09.2020 13:53:51

Toplantı Kayıt / Registration to Meeting

Toplantı kaydınızı gerçekleştirin ve sonrasında gelen mail ile toplantıya katılın.
(Complete your registration and join the meeting via link sent by e-mail)

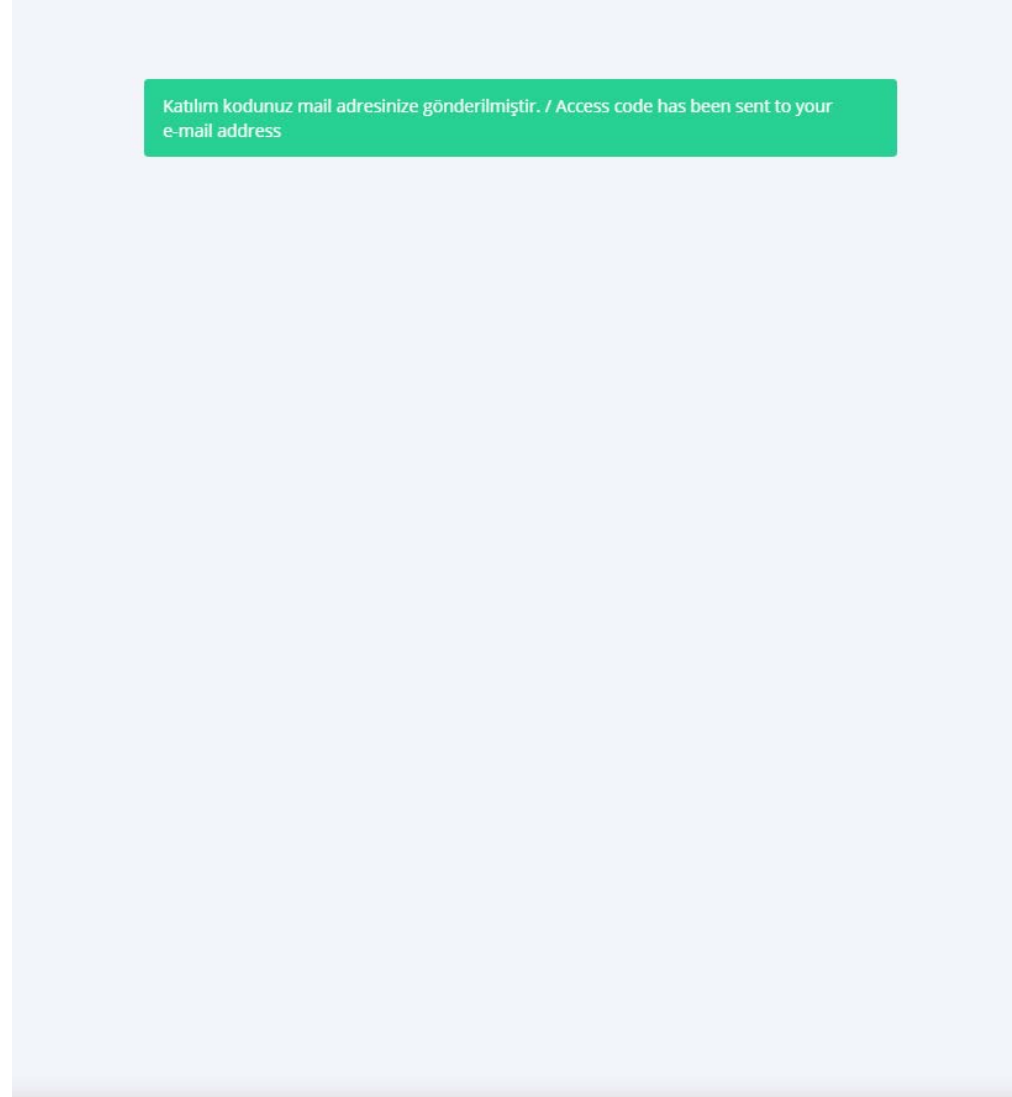
Ad Soyad / Name-Surname

E-posta / E-mail

Toplantıya Kayıt Ol / Register

| Uzaktan Eğitim Uygulama ve Araştırma Merkezi | Toplantı Sistemi, Tüm Hakları Saklıdır.

4. Kayıt yaptığınız e-posta adresine sistem tarafından toplantı davetiyesi gönderilir.



1 Uygulama ve Araştırma Merkezi | Toplantı Sistemi, Tüm Hakları Saklıdır.

5. E-posta adresinize gelen davetiyede yer alan toplantı linki tıklanır.

Yıldız Teknik Üniversitesi
Online Kampüs - Toplantı Sistemi

Sayın Deneme Kullanıcı, online toplantıya davet edildiniz!

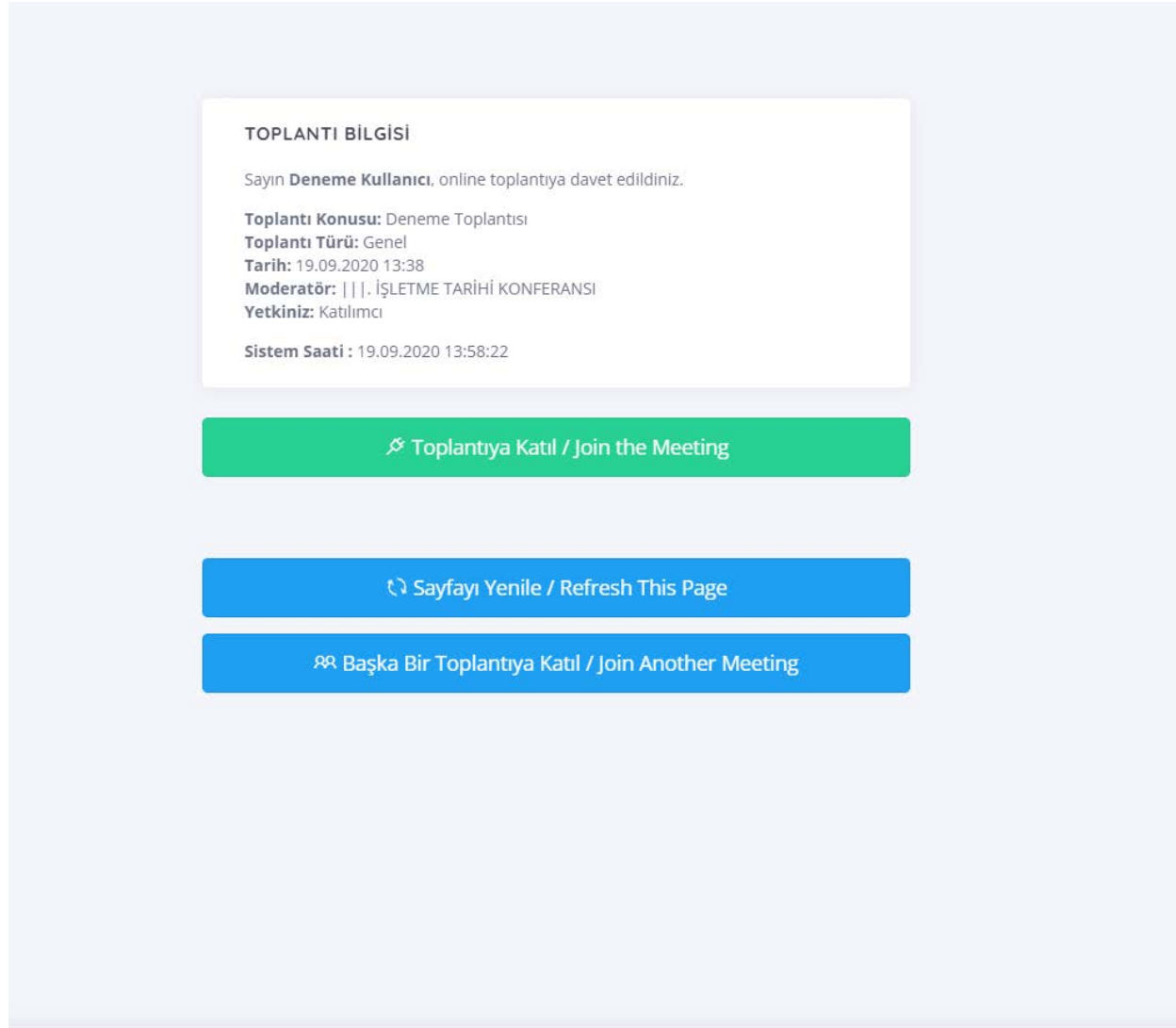
Katılım Kodu: X90NNB
Toplantıya katılmak için [tıklayınız](#)
Link: <https://onlinekampus.yildiz.edu.tr/toplanti-giris.html?kod=X90NNB>
Toplantı Konusu: Deneme Toplantısı
Toplantı Türü: Genel
Toplantı Tarihi: 19.09.2020 13:38
Moderatör: III. İŞLETME TARİHİ KONFERANSI
Yetkiniz: Katılımcı

*Lütfen bu maile cevap yazmayınız.

19.09.2020 13:55:03

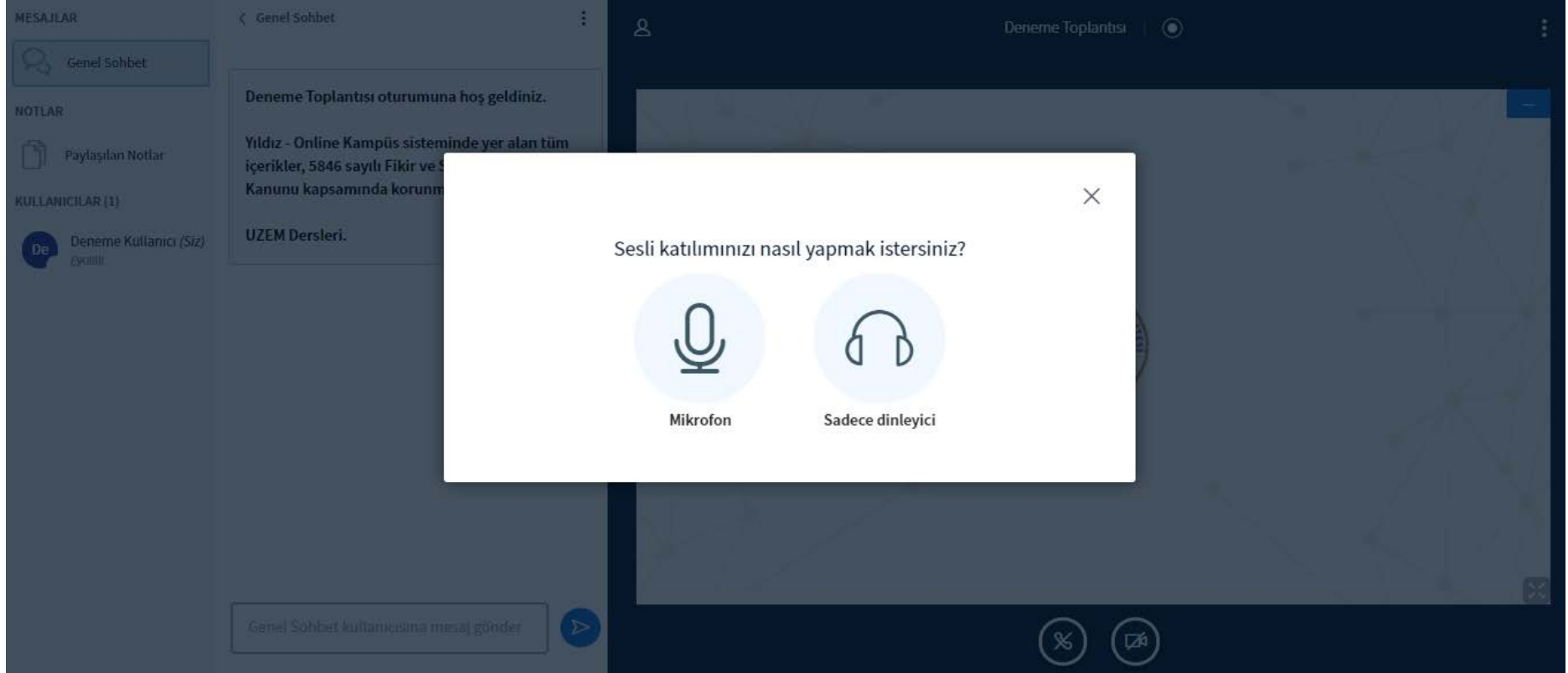
YTÜ Online Kampüs - Uzaktan Eğitim Uygulama ve Araştırma Merkezi

6. Açılan sayfada “Toplantıya Katıl” butonu tıklanır.

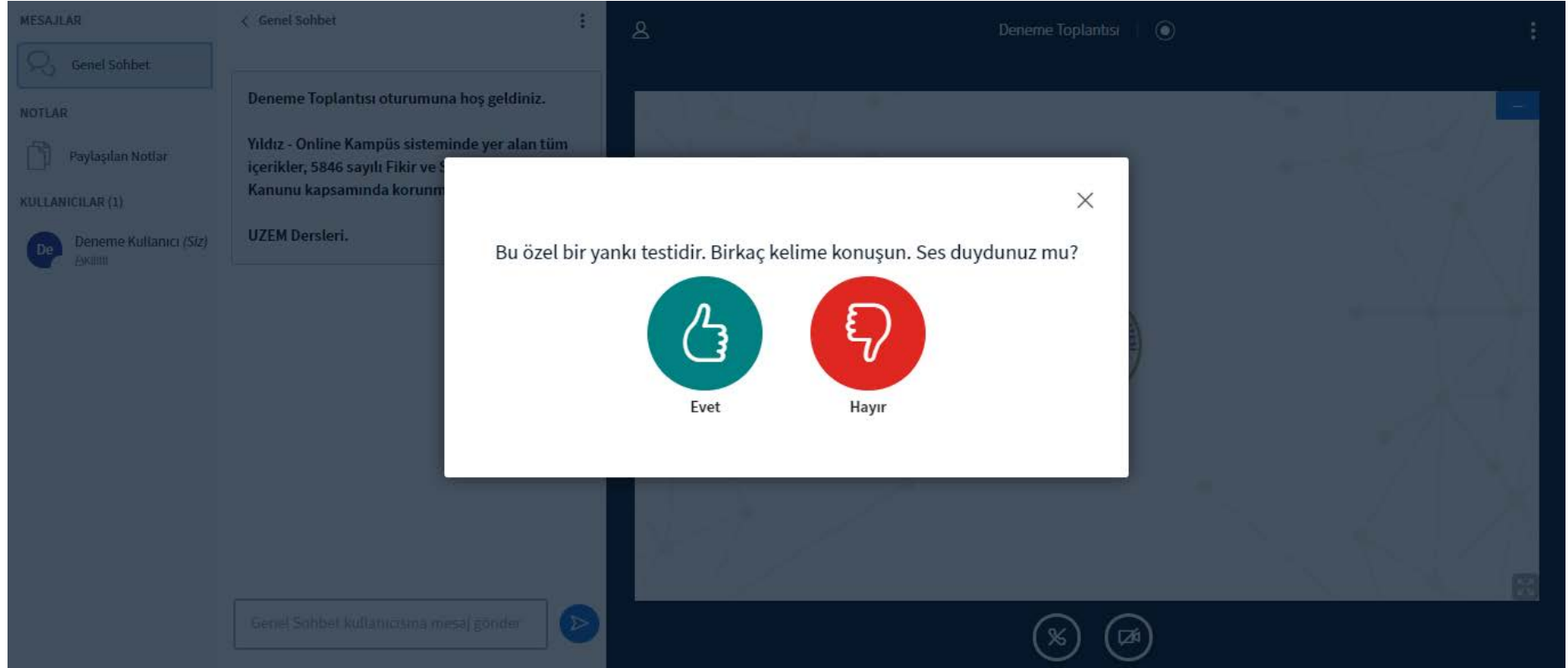


tan Eğitim Uygulama ve Araştırma Merkezi | Toplantı Sistemi, Tüm Hakları Saklıdır.

7. Mikrofon görseli seçilir.



8. Bu aşamada mikrofonun çalışıp çalışmadığının incelendiği bir yankı testi söz konusudur. Eğer konuştuğunuzda hoparlörünüzden yankı duyuyorsanız bu durum mikrofonun çalıştığını gösterir. Bu durumda Evet seçeneğini işaretleyip oturuma giriş yapabilirsiniz. Yankı duymadığınız zaman Hayır seçeneğini işaretleyip ses ayarlarınızı düzenleyebilirsiniz.



9. Oturuma girdiğinizde mikrofon simgesine tıklayarak mikrofonu açıp kapatabilirsiniz.

The screenshot displays a Zoom meeting interface. On the left, a chat window titled 'Genel Sohbet' is open, showing a welcome message: 'Deneme Toplantısı oturumuna hoş geldiniz.' followed by a copyright notice: 'Yıldız - Online Kampüs sisteminde yer alan tüm içerikler, 5846 sayılı Fikir ve Sanat Eserleri Kanunu kapsamında korunmaktadır.' and 'UZEM Dersleri.' Below the chat is a text input field with the placeholder 'Genel Sohbet kullanıcılarına mesaj gönder' and a send button. The main area shows a video player titled 'Deneme Toplantısı' with a user 'Deneme Kullanıcı' at the top. The video content displays the Yıldız Teknik Üniversitesi logo. At the bottom of the video player, there are three icons: a microphone (highlighted with a blue arrow), a phone, and a screen share icon.